



# MAZDA CX-60



100% HECHO  
EN JAPÓN



MOTOR  
3.3L TURBO - 280HP



TRACCIÓN  
4X4 (AWD)



ASISTENCIAS DE  
CONDUCCIÓN I-ACTIVSENSE



SISTEMA DE AUDIO  
BOSE® PREMIUM

CONOCE MÁS:



by  maresa



MAZDA CX-60

MOTOR	CX-60 2.5L	CX-60 3.3L TURBO
Tipo	SKYACTIV-G	e-SKYACTIV G
Cilindrada (l)	2.5L	3.3L Turbo
Número de cilindros	4	6
Potencia (HP@RPM)	190 @ 6.000	280 @ (5.000 - 6.000)
Torque (Nm@RPM)	250 @ 3.000	450 @ (2.000 - 3.500)
Distribución	Cadena	

TRANSMISIÓN	
Tipo	Automática SKYACTIV
Número de velocidades	8
Tracción	AWD
Modos de conducción	Normal - Sport - Off Road
Paletas de cambio "Paddle shifters"	●


SUSPENSIÓN	
Tipo	SKYACTIV - CHASSIS
Suspensión delantera	McPherson con barra estabilizadora
Suspensión posterior	Independiente Multilink con barra estabilizadora
Neumáticos	235/50 R20"
Neumático de repuesto	Temporal
Aros	Aluminio Silver Metallic      Aluminio bitono

DIRECCIÓN	
Tipo	Asistida eléctricamente (EPS) sensible a las RPM'S del motor y a la velocidad del vehículo


FRENOS	
Tipo	Hidráulicos con circuitos independientes
Frenos delanteros	Discos ventilados
Frenos posteriores	Discos sólidos
Tipo de freno de estacionamiento	EPB (Eléctrico) + Autohold

DIMENSIONES Y CAPACIDADES	
Largo (mm)	4.745
Ancho (mm)	1.890
Altura (mm)	1.687
Distancia entre ejes (mm)	2.870
Capacidad de maletero (l)	570 (Normal) - 1.726 (Asientos posteriores abatidos)
Capacidad del tanque de combustible (gal)	15


i-ACTIVSENSE	
Alerta de Colisión Frontal (FCTA)	●
Asistente de Frenado Inteligente (SBS)	●
Alerta de Salida de Carril (LDWS)	●
Monitoreo de Punto Ciego (BSM)	●
Alerta de Tráfico Cruzado Trasero (RCTA)	●
Alerta de Atención del Conductor (DAA)	●
Monitoreo del Conductor (DM)	●
Alerta de Distancia y Velocidad (DSA)	●
Control Crucero Adaptativo (MRCC)	-      ●




RHODIUM  
WHITE METALLIC




JET BLACK




DEEP CRYSTAL  
BLUE



SONIC SILVER  
METALLIC



MACHINE GREY  
METALLIC




SOUL RED  
CRYSTAL

SEGURIDAD	CX-60 2.5L	CX-60 3.3L TURBO
7 airbags		●
Carrocería con deformación programada SKYACTIV		●
G-Vectoring Control Plus		●
Sistema de Frenos Antibloqueo (ABS)		●
Distribución Electrónica de Frenado (EBD)		●
Control Dinámico de Estabilidad (DSC)		●
Sistema de Control de Tracción (TCS)		●
Asistencia Electrónica de Frenado (BA)		●
Asistencia de Arranque en Pendientes (HLA)		●
Control de Descenso		●
Barras de impacto lateral		●
Columna de dirección colapsable		●
Anclaje para asientos de niños ISOFIX		●

EQUIPAMIENTO EXTERIOR	
Kodo design	●
Luces LED Signature	●
Luces de circulación diurna (DRL)	●
Neblineros LED	●
Encendido automático de luces	●
Techo panorámico	●
Retrovisores exteriores abatibles automáticos	●
Bloqueo central	●
Sistema Keyless con Smart Entry	●

EQUIPAMIENTO INTERIOR	
Sistema multimedia	Mazda Connect 12"
Sistema de audio	BOSE® Premium
Parlantes	12
Apple Carplay & Android Auto inalámbrico	●
Tablero de instrumentos digital 12"	●
Aire acondicionado	Climatizador automático bizona
Ventilación en segunda fila	●
Cámara 360°	●
Sensores delanteros y posteriores	●
Head up Display	●
Reconocimiento facial	●
Asientos de cuero premium	Negro      Blanco Nappa
Ajuste del asiento del conductor eléctrico	●
Memorias de posición de conducción (2)	Asiento conductor, volante y espejos
Mandos al volante	●
Botón de encendido	●
Apertura eléctrica de cajuela con pie	●
Sensor de lluvia	●
Cargador inalámbrico	●
Consola central multicomandos	●
Cobertor de maletero	●




7 AÑOS  
o 150.000KM  
DE  
GARANTÍA

\* Imágenes referenciales, con fines ilustrativos y publicitarios.

\* Las especificaciones y detalles descritos están sujetos a cambios sin previo aviso.

\* Aplica términos y condiciones.

by  maresa